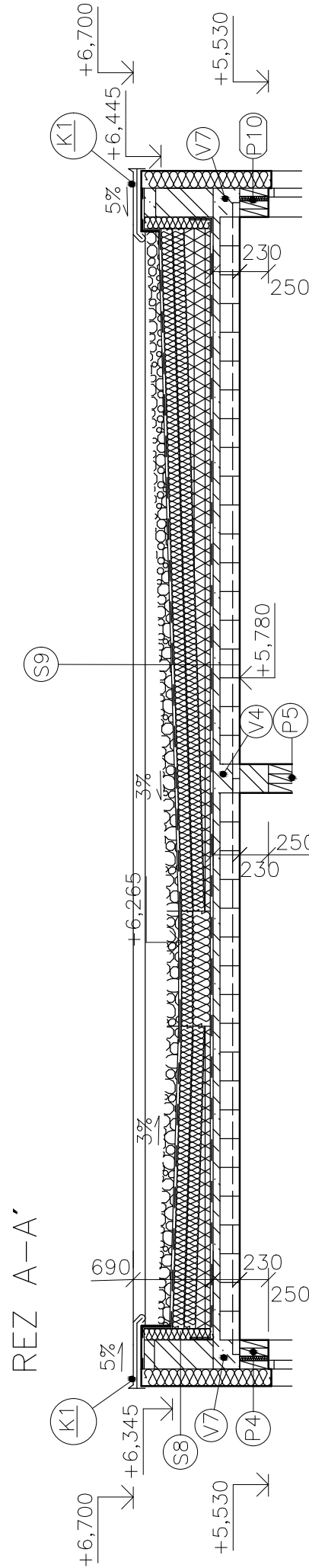
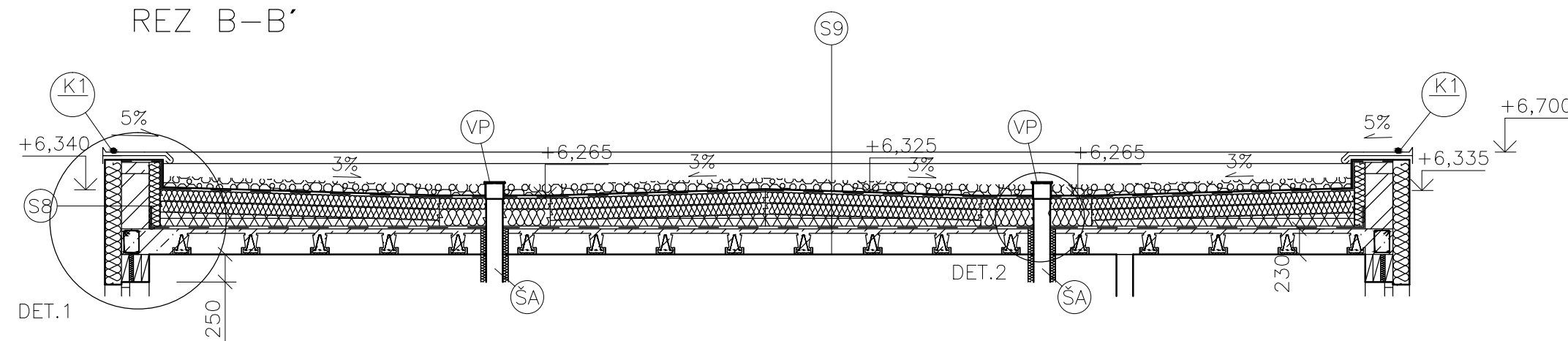
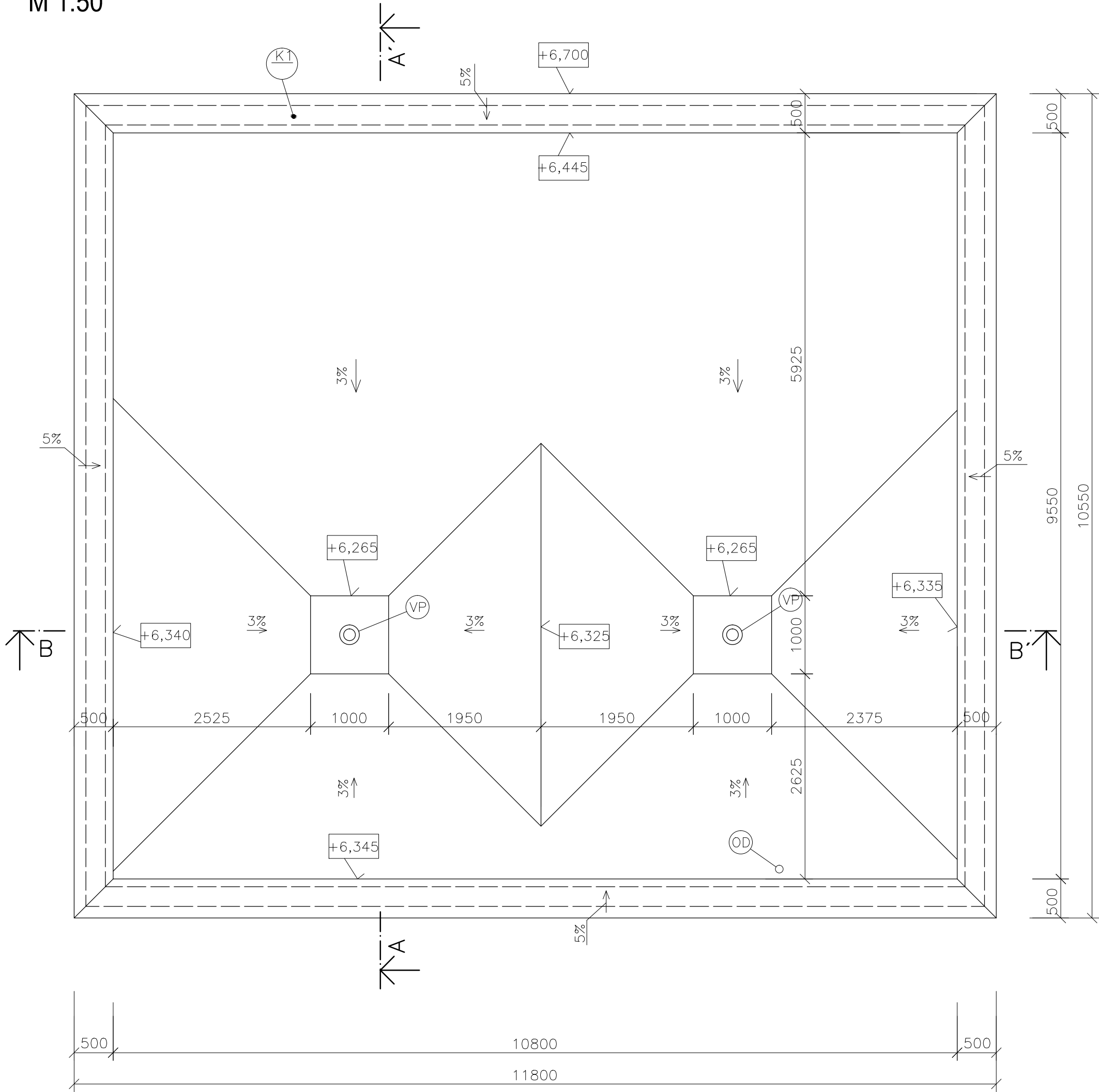


VÝKRES PLOCHEJ STRECHY

M 1:50



LEGENDA

–KLAMPIARSKÉ VÝROBKÝ VÝROBIŤ Z POZINKOVANÉHO PLECHO HR.0,55mm  
–VÝROBKÝ NATRIEŤ 2–KRÁT ZÁKLADNÝM NÁTEROM MÍNIOVÝM A 1–KRÁT EMAILOM

LEGENDA HMÔT

- MURIVO HR. 250mm Z TVAROVIEK HELUZ FAMILY 25 P+D ROZMER 247/250/249mm
- MURIVO HR. 150mm Z TVAROVIEK HELUZ 14 P+D ROZMER 497/140/249mm
- PODKLADNÝ BETÓN 150mm C16/20
- TEPELNÁ IZOLÁCIA TF PROFI HR.150mm
- TEPELNÁ IZOLÁCIA EPS 150S 100mm
- TEPELNÁ IZOLÁCIA EPS 70S 100mm
- MODIFIKOVANÝ ASFALTOVÝ PÁS
- TEPELNÁ IZOLÁCIA – SPÁDOVÉ KLINY EPS 70S
- FRAKCIA KAMENIVA 16–32mm(KAČÍREK), výška=100mm

VYSVETLIVKY

- OD ODVETRANIE KANALIZÁCIE TWOP 110 BIT, DN 100
- VP 2xSTREŠNÁ VPUSŤ TOPWET 160 BIT S XL, DN 150 S INTEGROVANOU BITUMENOVOU MANŽETOU, NÁSTAVEC TWIN v300 BIT + PERFOROVANÝ NÁSTAVEC TOPWET TW TER P
- ŠA INŠTALAČNÁ ŠACHTA PRE DAŽDOVÉ POTRUBIE ZO STRECHY, SDK 2x12,5mm NA ROŠTE Z CW PROFILOV, VOLNÝ PRIESTOR VÝPLNENÝ TEPELNOU IZOLACIOU ISOVER PIANO TWIN 10/5

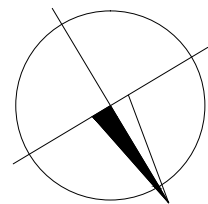
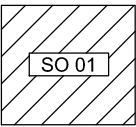
SKLADBA

- KAČÍREK 100mm – frakcia kameniva
- GEOTEXTÍLIA FATRAPAR/E
- ELASTEK 40 SPECIAL DEKOR
- GLASTEK 30 STICKER PLUS
- TEPELNÁ IZOLÁCIA ISOVER 150S 100mm
- TEPELNÁ IZOLÁCIA ISOVER 70S 100mm
- SPÁDOVÝ POLYSTYRÉN PENOPOL 70S 50–230mm
- GLASTEK 40 MINERAL
- DEKPRIMER
- STROP Z KERAM.TVAROVIEK MIAKO 190mm + 40mm bet. zálivka
- OMIETKA BAUMIT DUO 15mm


POZNÁMKY

PRI VÝSTAVBE JE NUTNÉ POSTUPOVAŤ PODLA TECHNOLOGICKÝCH PRAVIDIEL, KTORÉ SI STANOVIL VÝROBCA DANÉHO MATERIÁLU  
PRESNÉ UMIESTNENIE SPÁDOVÝCH KLINOV BUDE PODLA VÝKRESU VÝROBCU PENOPOL

c)				
b)				
a)				
ozn. zmeny	predmet zmeny	zmenu spravil	podpis	dátum



0,000 = 128,00 m n.m., B.p.v. / SÚRADNICOVÝ SYSTÉM S–JTSK

DRUH PRÁCE	BAKALÁRSKA PRÁCA		 VYSOKÉ UČENÍ TECHNICKÉ V BRNE FAKULTA STAVEBNÍ ÚSTAV POZEMNÍHO STAVITELSTVÍ	
VYPRACOVAL	Patrik Kašuba			
KONTROLOVAL	Ing. Jan Müller, Ph.D.			
STAVEBNÍK	Martin Kmetko			
MIESTO STAVBY	Malinovo, kat. územie Senec, parc. č. 3164/16, 1842			
NÁZOV STAVBY	NOVOSTAVBA RODINNÉHO DOMU V MALINOVE			
STAVEBNÝ OBJEKT	SO 01 RODINNÝ DOM		FORMÁT	6 A4
ČASŤ	D.1.1 ARCHITEKTONICKO–STAVEBNÉ RIEŠENIE		DÁTUM	05/2014
OBSAH:	VÝKRES PLOCHEJ STRECHY		STUPEŇ PD	DPS
			MIERKA 1:50	Č. VÝKRESU D.1.1.04